

Jems

Fond malých projektů

-

Metodický pokyn k vyplnění projektové žádosti

Interreg Rakousko – Česko 2021–2027

Verze 1

15. června 2023



Výzkum a inovace



Klima a životní prostředí



Vzdělávání, kultura a cestovní ruch



Přeshraniční správa

Obsah

1.	Úvod	3
2.	Elektronický monitorovací systém Jems	4
3.	Vytvoření projektové žádosti	4
4.	Správci fondu malých projektů	4
5.	Rozpočet.....	5
5.1	Rozpočet partnera – Náklady na malé projekty.....	5
5.2	Rozpočet partnera – Náklady na administraci FMP	5
5.3	Spolufinancování: Administrace FMP	7
5.4	Spolufinancování: Malé projekty	9
6.	Popis projektu	10
6.1	Koneční příjemci FMP.....	10

1. Úvod

Metodický pokyn přináší pro správce projektu Fond malých projektů (dále jen „FMP“) programu Interreg Rakousko – Česko 2021-2027 informace týkající se předložení projektové žádosti prostřednictvím online platformy Jems (Joint electronic monitoring system).

Portál najdete na adrese <https://jems.at-cz.eu>.

Další informace pro žadatele naleznete na webových stránkách Programu www.interreg.at-cz.eu.

V případě technických problémů se prosím obraťte na Společný sekretariát (e-mailem na: js.atcz@crr.cz).

2. Elektronický monitorovací systém Jems

Při přípravě a podání projektové žádosti se řiďte pokyny, které naleznete v dokumentu „Pokyny k vyplnění projektové žádosti“ (<https://www.at-cz.eu/cz/ke-stazeni/jems>). V tomto pokynu jsou uvedeny pouze informace částí projektové žádosti, které jsou v případě projektu Fond malých projektů odlišné.

3. Vytvoření projektové žádosti

- Pro vytvoření projektové žádosti je nutné vybrat na úvodní stránce z přehledu „Otevřené výzvy“ výzvu určenou pro předložení projektu Fondu malých projektů.
- Založit projektovou žádost lze po kliknutí na tlačítko „Podat žádost“.

Otevřené výzvy

Počet položek na stránce: 25 1 - 4 od 4 < >

ID	Název	Status	Začátek	Konec	Akce
5	Call Interreg AT-CZ 2021-2027 #1 (Test)	Zveřejněno	15.03.2023 0:00	31.12.2029 12:00	Podat žádost...
4	CALL TEST 2	Zveřejněno	01.12.2022 0:00	31.12.2028 0:00	Podat žádost...

4. Správci fondu malých projektů¹

- V části „Seznam partnerů projektu“ klikněte na tlačítko „+ Přidat nového partnera“.
- Po vyplnění všech údajů v části „B.1.1 Popis“, klikněte na pole „Vytvořit“.
- Jakmile je vytvořen profil partnera, zobrazí se v horní části lišta se záložkami pro vyplnění dalších údajů o partnerovi: Adresa, Kontaktní údaje, Motivace, Rozpočet, Spolufinancování: Administrace F... Spolufinancování: Malé projekty.

Příjemce FMP TEST1

Popis	Adresa	Kontaktní údaje	Motivace	Rozpočet	Spolufinancování: Administrace F...	Spolufinancování: Malé projekty
-------	--------	-----------------	----------	----------	-------------------------------------	---------------------------------

POZNÁMKA:

V rámci výzvy pro správce FMP je možné vytvořit pouze jeden profil partnera projektu = údaje o správci FMP.

¹ V systému Jems se jedná o část „B – Partneři projektu“.

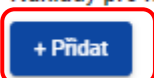
5. Rozpočet

5.1 Rozpočet partnera – Náklady pro malé projekty

- Definujte pouze jednu podrozpočtovou položku. Jedná se o částku související výhradně s financováním malých projektů.
- Podrozpočtovou položku vytvoříte kliknutím na tlačítko „+“.
- V češtině a němčině vyplňte pole „Název podrozpočtové položky“.
- Doplňte „Cenu za jednotku“ = Celkové plánované náklady pro malé projekty.
- Změny uložte pomocí tlačítka „Uložit změny“.

Rozpočet partnera - Náklady pro malé projekty

Náklady pro malé projekty



Rozpočet partnera - Náklady pro malé projekty

Náklady pro malé projekty

Název podrozpočtové položky	Cena za jednotku	Celkem
Malé projekty	2.200.000	2.200.000,00
+		2.200.000,00

5.2 Rozpočet partnera – Náklady na administraci FMP

- Přejděte do části E.2 – Náklady na administraci FMP → E.2.1 Administrace FMP
- Podrozpočtovou položku vytvoříte kliknutím na tlačítko „+ Přidat“.
- Podrozpočtovou položku definujte následujícím způsobem:
 - Označení: Administrace FMP
 - Popis: 25% způsobilých výdajů malých projektů
 - Měrná jednotka: Podíl – správce FMP
 - Jednotková cena: částka odpovídající popisu
- Označte pole „Více kategorií nákladů“ a zvolte všechny kategorie

Podrozpočtová položka

E.2.1_	* Označení Administrace FMP	CS DE
Popis	25% způsobilých výdajů malých projektů	CS DE
Měrná jednotka	Podíl - správce FMP	CS DE
Zdůvodnění a výpočet		CS DE
* Jednotková cena (v EUR)	550.000,00	i
Jednotková cena (jiná měna)	Vybrat měnu	i

Kategorie nákladů

Více kategorií nákladů

* Zvolte minimálně 2 kategorie nákladů.:

- Náklady na zaměstnance
- Kancelářské a administrativní výdaje
- Náklady na cestování a ubytování
- Náklady na externí odborné poradenství a služby
- Náklady na vybavení
- Náklady na infrastrukturu a stavební práce

- Po vytvoření podrozpočtové položky se vraťte do části „B - Rozpočet“.
- Podrozpočtovou položku vytvoříte kliknutím na tlačítko „+ Přidat“.

Rozpočet partnera - Náklady na administraci FMP i



Standardní jednotkové náklady, které zahrnují více než jednu skupinu nákladů

+ Přidat

- Z rozbalovacího menu vyberete vytvořenou položku E.2.1 „Administrace FMP“.

Rozpočet partnera - Náklady na administraci FMP

Standardní jednotkové náklady, které zahrnují více než jednu skupinu nákladů

Standardní jednotkové náklady programu	Jednotka	Počet jednotek	Cena za jednotku	Celkem
E.2.1_Administra... 	25% rozpočtu FMP	1,00	550.000,00	550.000,00 
E.2.1_Administrace FMP				550.000,00

- Změny uložte pomocí tlačítka „Uložit změny“.


5.3 Spolufinancování: Administrace FMP

- V této části se definují jednotlivé zdroje spolufinancování nákladů na řízení Fondu malých projektů (administraci). Pro zobrazení částek je nutné nejprve vyplnit rozpočet partnera projektu.
- V rozbalovacím menu vyberte zdroj financování partnera „EFRR“. Ve sloupci „Procentní podíl“ se automaticky doplní údaj „80 %“.


[<](#)
[Popis](#)
[Adresa](#)
[Kontaktní údaje](#)
[Motivace](#)
[Rozpočet](#)
[Spolufinancování: Administrace F...](#)

Náklady na administraci FMP: spolufinancování

V tabulce uveďte míru spolufinancování. Pro zobrazení částek je nutné nejprve vyplnit rozpočet partnera projektu v části „Rozpočet“.

Financování partnera	Částka	Procentní podíl
EFRR 	440.000,00	80,00 %
Spolufinancování (administrace FMP)	110.000,00	20,00 %
Celkový způsobilý rozpočet (administrace FMP)	550.000,00	100,00 %

Náklady na administraci FMP: Zdroje financování

Zdroj financování (administrace FMP)	Typ prostředků	Celkem	% z celkového způsobilého rozpočtu (administrace FMP)
TEST1	veřejné 	110.000,00	20,00 %

- Rozpad celkové částky:
 - EFRR: 80%
 - Spolufinancování (administrace FMP): 20 %
- Spolufinancování (administrace FMP) je částka, kterou je nutné definovat v části „Náklady na administraci FMP: Zdroje financování“.

- V prvním řádku zdrojů ostatního financování je automaticky vyplněn název projektového partnera.
- Další zdroje financování je možné přidat pomocí tlačítka „Přidat nový zdroj financování“.
- U jednotlivých zdrojů financování je nutné vyplnit název, definovat, zda se jedná o veřejný nebo soukromý typ zdroje (rozbalovací menu), a doplnit částku.
- Částka „Spolufinancování (administrace FMP)“ a „Zdroj financování (administrace FMP) – Celkem“ se musí shodovat.

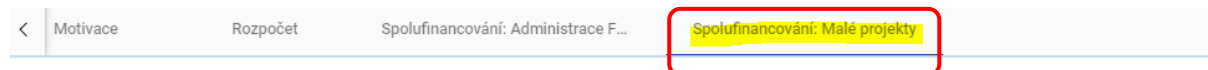
Náklady na administraci FMP: Zdroje financování

Zdroj financování (administrace FMP)	Typ prostředků	Celkem	% z celkového způsobilého rozpočtu (administrace FMP)
TEST1	veřejné	0,00	0,00 %

+ Přidat nový zdroj financování

5.4 Spolufinancování: Malé projekty

- V této části se definují jednotlivé zdroje spolufinancování nákladů na malé projekty. Pro zobrazení částek je nutné nejprve vyplnit rozpočet partnera projektu.
- V rozbalovacím menu vyberte zdroj spolufinancování „EFRR“. Ve sloupci „Procentní podíl“ se automaticky doplní údaj „80 %“.



Malé projekty: spolufinancování

V tabulce uveďte míru spolufinancování. Pro zobrazení částek je nutné nejprve vyplnit rozpočet partnera projektu v části „Rozpočet“.

Financování partnera	Částka	Procentní podíl
EFRR	1.760.000,00	80,00 %
Spolufinancování (malé projekty)	440.000,00	20,00 %
Celkový způsobilý rozpočet (malé projekty)	2.200.000,00	100,00 %

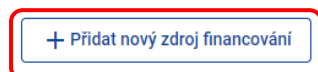
Malé projekty: Zdroje financování

Malé projekty: Zdroje financování	Typ prostředků	Celkem	% z celkového způsobilého rozpočtu (malé projekty)
* Malé projekt: Zdroje financování Test 1	veřejné	440.000,00	20,00 %

- Rozpad celkové částky:
 - EFRR: 80%
 - Spolufinancování (malé projekty): 20 %
- Spolufinancování (malé projekty) je částka, kterou je nutné definovat v části „Malé projekty: Zdroje financování“.
- Definován musí být alespoň jeden zdroj spolufinancování, další zdroje financování je možné přidat pomocí tlačítka „+ Přidat nový zdroj financování“.
- U jednotlivých zdrojů financování je nutné vyplnit název, definovat, zda se jedná o veřejný nebo soukromý typ zdroje (rozbalovací menu), a doplnit částku.
- Částka „Spolufinancování (malé projekty)“ a „Malé projekty: Zdroje financování – Celkem“ se musí shodovat.

Malé projekty: Zdroje financování

Malé projekty: Zdroje financování	Typ prostředků	Celkem	% z celkového způsobilého rozpočtu (malé projekty)
* Malé projekt: Zdroje financování TEST1	veřejné	0,00	0,00 %



6. Popis projektu

6.1 Koneční příjemci FMP

- V části C.2.4.1 pomocí tlačítka „+“ zvolte z rozbalovacího menu relevantní skupiny konečných příjemců FMP a popište přínos projektu pro tyto skupiny. **Do popisu uveďte cílovou hodnotu.**
- Cílové skupiny vs. koneční příjemci:
 - Koneční příjemci jsou organizace zajišťující realizaci malých projektů. Podporu z EFRR obdrží prostřednictvím správce FMP.
 - Cílové skupiny profitují z výstupů podpořených malých projektů.

C.2.4.1 Koneční příjemci FMP

Kdo jsou relevantní koneční příjemci FMP? Z rozbalovacího menu vyberte skupinu konečných příjemců a popište přínos. Do popisu uveďte cílovou hodnotu.

